


Kedves Gyerekek!

Az osztás megtanulásához nagyon sok figyelemre és gyakorlásra van szükség. A műveletvégzés igazi művészei lehettek, ha megbirkóztok feladatok hosszú sorával.


Játékosan, élvezetesen gyakorolhattok a munkafüzet varázsképeivel. Ha ügyesen dolgoztok, jól számoltok, akkor a négyzetrácsokban majd érdekes képek bontakoznak ki.



1


Pótoljátok a hiányos osztást a megfelelő számmal!

Kövessétek pontosan a megoldás lépéseit!



2

Keressétek meg a négyzetrácsban a hiányzó számnak megfelelő négyzetet! A pótolt szám mindig a helyes oszlopot jelöli, a zöld színű szám pedig a helyes sort.



3

Színezzétek ki az adott négyzetet az osztás mellett megadott színnel!

4

Végezzétek el az összes osztást, így kialakul egy rajz!

5

Írjátok a négyzetrács feletti vonalra, hogy mit ábrázol az elkészült kép!

4. varázskép

10										
9										
8										
7										
6										
5										
4										
3										
2										
1										
	1	2	3	4	5	6	7	8	9	10

8 : =4 ● K	24 : =4 ● S	28 : =4 ● K
35 : =5 ● K	36 : =4 ● K	20 : =4 ● S
56 : =8 ● N	15 : =3 ● FEK.	30 : =5 ● FEK.
10 : =2 ● S	42 : =7 ● N	35 : =7 ● N
27 : =9 ● V	25 : =5 ● FEK.	16 : =4 ● K
30 : =6 ● S	72 : =9 ● N	42 : =6 ● K
20 : =5 ● K	32 : =4 ● K	18 : =3 ● FEK.
32 : =8 ● N	24 : =6 ● K	40 : =5 ● K
12 : =4 ● K	12 : =2 ● S	15 : =5 ● K
36 : =6 ● S		

K = KÉK
 N = NARANCSÁRGA
 S = SÁRGA
 FEK. FEKETE