













4. Nevezd meg a képeket! Figyeld meg, hol halod a „t” hangot.
A helyének megfelelő karikát színezd ki!

 ○○○○	 ○○○	 ○○○○○	 ○○○○○	 ○○○○○
 ○○○○○	 ○○○○○	 ○○○○○	 ○○○○○	 ○○○○

5. Többször írd át a „t” betű formáját!

6. Keresd meg és írd át az összes „t, A” betűt!

7. Karikázd be a „T, t, A” betűk helyes formáját!

t	t	l	7	l	7	t	t	l	7	l	7	t	t	l	7	t	7
t	f	l	t	c	zs	ly	t	k	b	j	t	ty	gy	h	t	z	cs
T	T	F	F	L	H	Y	L	7	L	T	L	T	F	T	H	Y	L
T	P	G	T	J	Ny	Sz	T	K	F	T	C	L	M	Z	T	V	T
A	1	2	2	1	3	1	1	2	2	1	2	1	1	2	1	2	1